

# ユーロ端子台型 超薄型 スルーモジュール MS5000TH 取扱説明書

この度は、MTT 製品をご採用いただき、誠に有難うございます。  
現品をお受け取りになりましたら、まず、本器の仕様がご注文通り  
のものであることを、現品の記載内容でご確認下さい。万一、仕様  
の誤りや、輸送上、その他の原因による損傷などが発見されました  
場合には、速やかに、弊社営業所またはお買い求め先にご連絡下さ  
いますようお願い申し上げます。



弊社製品はすべて、厳格な品質管理基準に基づいて製造されてお  
りますので、安心の上、お使いいただけるものと存じます。

## 1. はじめに

本器を正しくお使いいただくために、この「取扱説明書」をよくお  
読みください。またご使用後は本書を必ず保管し、必要に応じて参  
照してください。製品仕様書も合わせてご参照ください。

## 2. 安全にご使用いただくために

本器の使用にあたっては下記の安全注意事項を必ずお守りください。  
以下の注意に反した使用により生じた傷害については、当社は責任  
と保証を負いかねます。

 <b>警告</b>	この表示の記載内容を守らないと、火災・感電な どにより人が死亡または重傷を負う可能性が あります。
 <b>注意</b>	この表示の記載内容を守らないと、感電・その他 の事故により人が障害を負ったり物的損害を招 く可能性があります。

## **警告**

- 本器への配線は端子台に対して行い、配線・離線は無通電状態  
であることを確認して行ってください。これを守らないと感電する  
恐れがあります。
- 本器を分解、改造しないでください。これを守らないと、火災、  
感電の恐れがあります。
- 万一、異物（金属片、水、液体）が本器の内部に入った場合は、  
販売店又は弊社までご連絡ください。
- 運送機器、通信機器、発電制御機器、医療機器など高度の信頼性・  
安全性が求められる用途で使用する場合は、組込まれるシステム  
装置全般として、誤動作防止設計などの安全設計を施す必要があ  
ります。
- 可燃性ガスや粉塵のあるところでは使用しないでください。これ  
を守らないと爆発の恐れがあります。
- 設置した本器の付近、及び下方に燃えるものを置かないでくだ  
さい。

## **注意**

- 本器は仕様に記載された使用条件の範囲内で使用してください。  
これを守らないと、火災や故障の原因となることがあります。
- 温度変化が急激で結露するような場所での使用はお避けくださ  
い。これを守らないと故障の恐れがあります。
- 腐食性ガスのある場所や薬品が付着する場所での使用及び保管  
は避けてください。
- 取り付けや結線等は、安全のため、制御盤組立技術者、計装工事、  
電気工事などの専門の技術を有する人が行ってください。

## 3. ご使用上の注意

本器の備えているすべての性能を満足させるために下記の注意事項  
をお守りください。下記の注意事項に反したご使用方法をされた場  
合、本器の性能が損なわれる可能性があります。

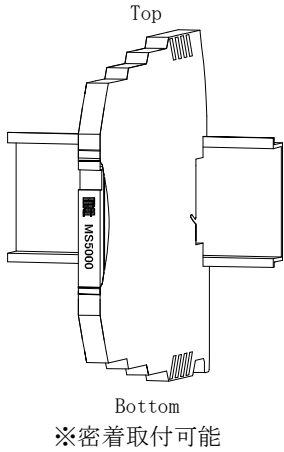
### 取扱について

- 精密機器のため、落としたり放り投げたりしないでください。
- 電子部品を使用していますので、水をかけたり・水に浸けたり・  
結露する場所に設置しないでください。
- 直射日光の当る場所や、高温、粉塵、湿気もしくは振動の多いと  
ころで保管及び設置は避けてください。

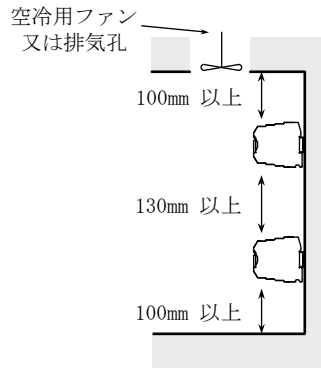
### 設置について

- 屋内に設置してください。
- 「8. 取り付け、取り外し」を参照し DIN レール取り付けを行っ  
てください。
- 使用温度範囲：-20～65℃、使用湿度範囲：5～90%RH、高度：  
2000m 以下でご使用ください。
- 接地は単独接地、もしくは電流が流れ込まない接地を使用してく  
ださい。
- 本器の取り付け姿勢は下図（代表例）の通り取り付けてください。
- 放熱を考慮して本器の上部、下部に十分なスペース（目安として  
100mm 以上）を確保してください。  
また、本器を多段積みで使用する場合についてもスペース（目安  
として 130mm 以上）を確保して下さい。  
スペースを確保できない場合、排気孔、空冷ファンなどを取付け、  
空気の流通を良くしてください。前面及び側面は作業が困難とな  
らないよう十分スペースを確保して下さい。

取付姿勢

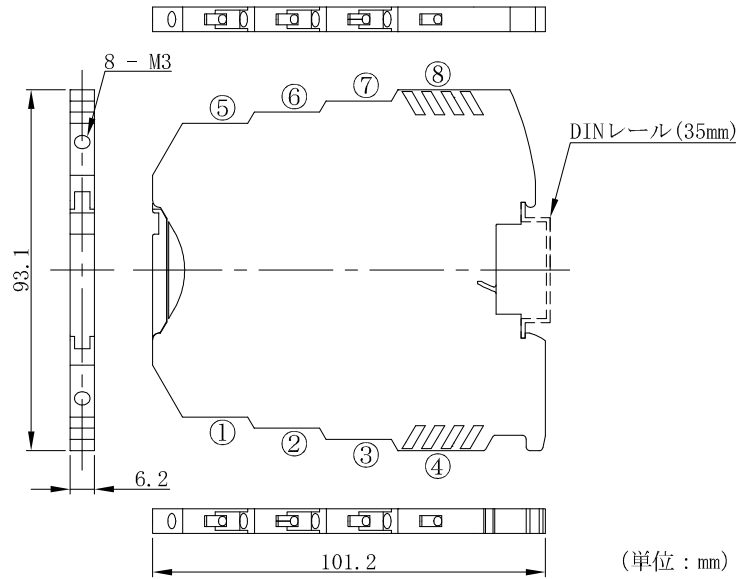


設置例

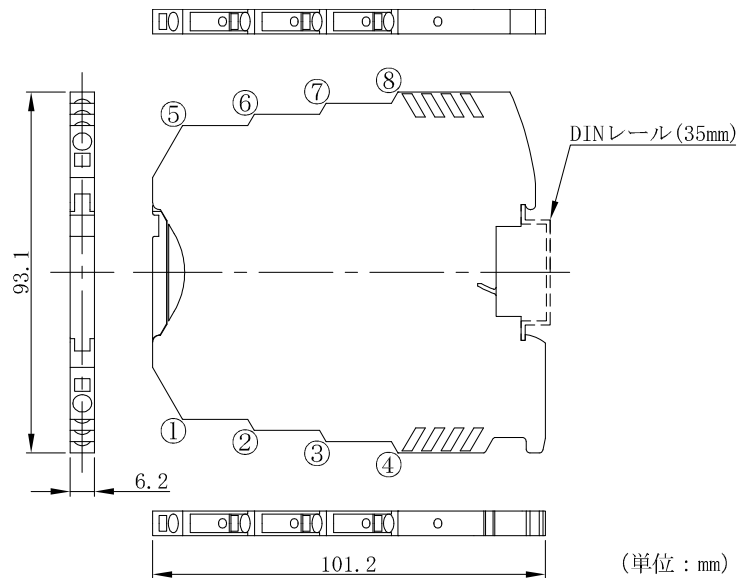


## 5. 外形寸法・端子番号図

### 5-1. ネジ接続



### 5-2. スプリング接続



### 配線について

- 配線は「6. 端子接続図」を参照し、端子台に対して行ってください。
- 配線用導線には導体公称断面積が 0.2~2.5mm<sup>2</sup> のものを使用してください。

### 性能を満足させるために

- ノイズ等の影響を減らすため入出力配線を電源線と同一結束・同一ダクト内で使用することは避け、できるだけ離して配線（目安として 200mm 以上）してください。
- モーター、大型トランスなどの磁界や電磁波が発生する機器の近傍に、本器の信号線を配線することは避けてください。止むを得ない場合は、シールド線を使用する等のノイズ対策を行ってください。
- 本器に接続するセンサ、及び機器は本器の入出力インピーダンスを考慮したものをご使用ください。（製品仕様につきましては「4. 概要」、または仕様書を参照してください。仕様書は弊社ホームページ (<https://mtt.co.jp>) によりダウンロード可能です。）

## 4. 概要

MS5000TH は、絶縁の必要の無い信号を出力する際に使用する製品です。

### 特徴

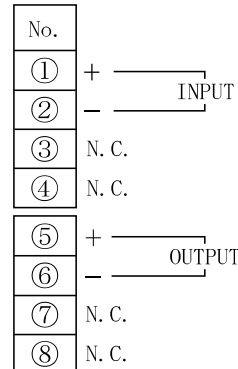
- 薄さ 6.2mm の超薄型サイズ

### 製品仕様

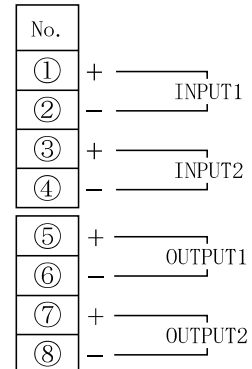
入力信号	1~5V DC または 4~20mA DC
受信抵抗	電流入力時 250Ω (受信抵抗精度: ±0.1%)
保存温度	-25~70℃

## 6. 端子接続図

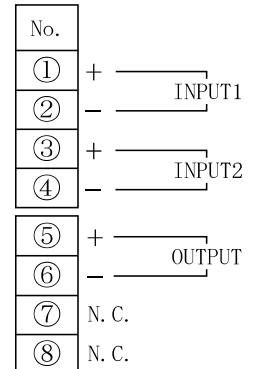
MS5000TH  
MS5000TH-1



MS5000TH-2  
MS5000TH-3



MS5000TH-4  
MS5000TH-5



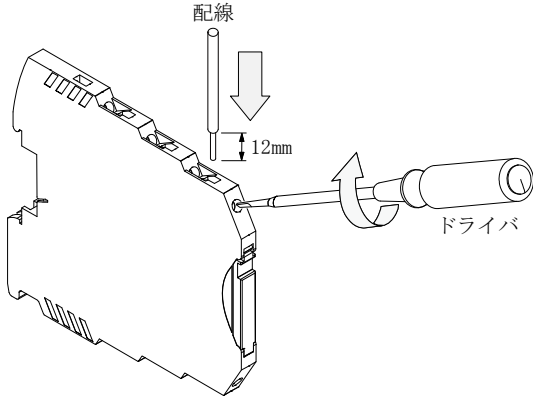
## 7. 配線の方法

## 7-1. ネジ接続

端子の接続は、単線、より線または絶縁スリーブ付の棒端子を使用してください。配線の被覆は12mm剥離してください。



配線の先端が奥に当たるまで挿入し、ドライバでネジを締めてください。その際、配線の被覆を端子に挟まないよう注意してください。  
ネジ締付トルク：0.5～0.6N・m（推奨値）



## ■ 推奨ドライバ

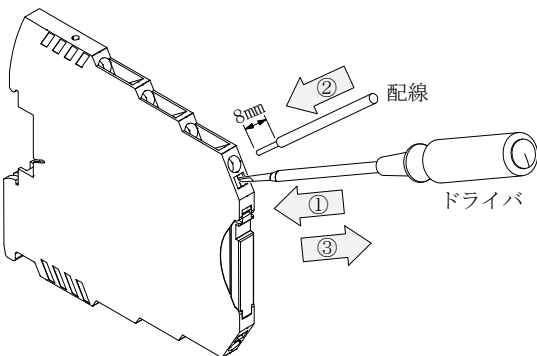
フェニックス・コンタクト株式会社製  
SZS 0, 6X3, 5（絶縁タイプ）  
SZF 1-0, 6X3, 5（絶縁なしタイプ）

## 7-2. スプリング接続

端子の接続は、単線、より線または絶縁スリーブ付の棒端子を使用してください。配線の被覆は8mm剥離してください。



- ① ドライバ差込口にドライバを挿入してください。奥まで挿入するとドライバは固定されます。
- ② 配線の先端が挿入口の奥に当たるまで挿入してください。
- ③ 配線を押さえたままドライバを引き抜いてください。その際、配線の被覆を端子に挟まないよう注意してください。

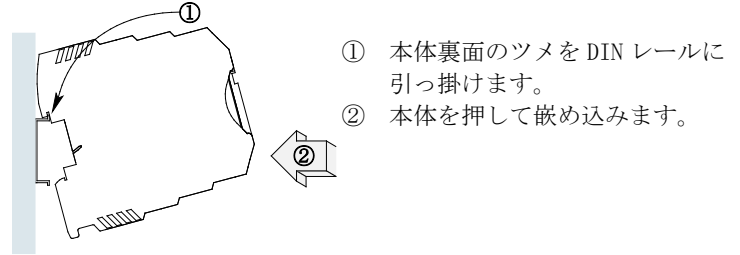


## ■ 推奨ドライバ

フェニックス・コンタクト株式会社製  
SZF 1-0, 6X3, 5

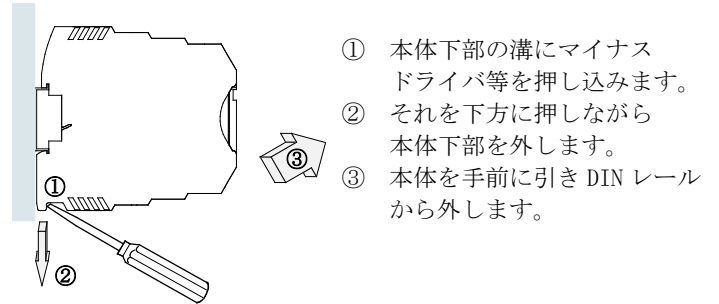
## 8. 取り付け、取り外し

## 8-1. 本体の取り付け



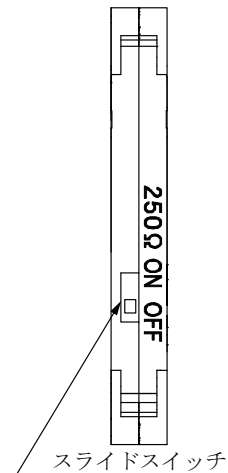
- ① 本体裏面のツメをDINレールに引っ掛けます。
- ② 本体を押して嵌め込みます。

## 8-2. 本体の取り外し



- ① 本体下部の溝にマイナスドライバ等押し込みます。
- ② それを下方に押しながら本体下部を外します。
- ③ 本体を手前に引きDINレールから外します。

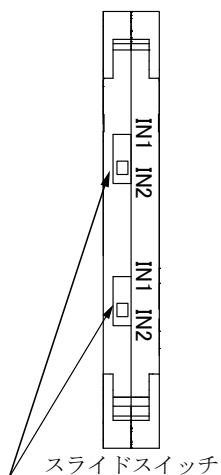
## 9. 受信抵抗 ON/OFF 設定（MS5000THのみ）



入力信号	スイッチ	内部受信抵抗	出力信号
4～20mA	ON 設定	250Ω	1～5V
1～5V	OFF 設定	—	1～5V

※電圧入力時は必ずスイッチをOFFにしてください。  
スイッチの設定は入力信号が印加されていないことを確認して行ってください。

## 10. 入力切替設定 (MS5000TH-4、MS5000TH-5 のみ)



スイッチ	出力信号
IN1 設定	INPUT1 を出力
IN2 設定	INPUT2 を出力

※スイッチは2つとも同じ設定にしてください。

## 11. 保守点検

2年に一度位の程度で特性や設定に異常がないか確認してください。

## 12. 保証期間と保証範囲

## 〔保証期間〕

納入品の保証期間は、ご注文主のご指定場所に納入後7年といたします。

## 〔製品保証について〕

- 1) 製品の保証は、部品と構造上及び性能が当社の製品仕様に適合していることを、保証いたします。
- 2) 適正な品質マネジメントシステムと品質管理のもとで、製品を出荷しておりますが当社の製品保証は、製品の動作、出力や表示が中断されないことや、エラーが皆無であることを保証するものではありません。  
当社の保証は、製品の動作、出力又は表示に中断やエラーが発生した場合の、お客様の機器、及び第三者の機器への傷害、パフォーマンス（お客様の機器などへの安全、性能など）に関連した傷害に対する保証や障害に対しては一切応じかねます。
- 3) 保証期間中、取扱説明書に順じ当社が不具合の認められた製品を保証期間中に手直し又は交換を致します。
- 4) 当社の保証は、以下に起因する不適合には適用されません。
  - ① 不適切、不完全な保守、校正による場合
  - ② 故障の原因が納入品以外の事由による場合
  - ③ 当社以外の改造、または修理による場合
  - ④ その他、天災、災害などで当社の責にあらざる場合